

MES 10 ONDES DE FORMES

ET LEURS PROPRIÉTÉS



Vibratis

eBook

**« LES SEULES LIMITES
D'UTILISATION DES ONDES DE
FORME SONT CELLES QUE VOUS
VOUS IMPOSEZ À VOUS-MÊMES,
COMME CROIRE QUE CELA EST
IMPOSSIBLE OU ENCORE QU'UNE
SITUATION EST IRRÉVERSIBLE. »**

LOUP BLANC

LES ONDES DE FORMES, COMMENT ÇA MARCHE ?

Les ondes de formes sont des structures géométriques aux propriétés particulières, qui sont utilisées pour canaliser ou amplifier l'énergie. Elles sont associées à l'activité de radionique, une branche de la radiesthésie, selon laquelle « **toute forme possède une énergie vibratoire** ».

Le but des ondes de formes est d'émettre des vibrations et de les amplifier afin de **modifier, de façon positive, le champ énergétique d'une personne, d'un être vivant, d'un lieu ou d'une personne.**

Très utilisées à l'époque médiévale, on retrouve des ondes de formes dans certains lieux saints, tels que la cathédrale de Chartres ou celle d'Amiens.

Pour mettre en pratique la radionique et l'utilisation des ondes de formes, il faut d'abord être radiesthésiste. Si vous êtes débutant, ces planches offriront un excellent exercice d'entraînement à l'application de vos aptitudes.

Tout d'abord, il faut transmettre un signal, nécessitant trois éléments :

- un opérateur,
- un témoin,
- un instrument.

L'opérateur

C'est vous. Vous êtes la personne qui va envoyer de l'énergie.

Rappelons que ces outils, qui visent à agir sur d'autres, ont été développés dans un esprit de bienveillance.

L'opérateur doit-être dans un état de conscience active, qui va permettre de guider l'action et de se protéger.

L'état d'esprit est absolument primordial lors d'une séance de radionique, car elle détermine le succès de votre séance.

Le témoin

Il s'agit d'un objet représentant une personne de votre choix! Photo, mèche de cheveux, papier comportant l'écriture de la personne...

L'instrument

L'opérateur choisit avec quelle onde de forme il va opérer, puis place le témoin au centre de la planche.

Exercice d'entraînement :

Pour commencer dans l'activité, rien de mieux que l'utilisation de l'eau, qui est très réactive aux vibrations.

Ainsi, **remplissez deux verres d'eau, puis laissez-en un de coté, sans y toucher.**

Celui-ci sera votre base de comparaison afin de prendre conscience des modifications énergétiques que vous aurez apportées à votre deuxième verre, que vous allez utiliser pour votre test.

Maintenant, **placez l'onde de forme de la fleur de vie sous le verre d'eau et patientez au moins 24 heures.**

À l'issue de ce temps, **remarquez la différence entre vos deux verres d'eau!**

Y a-t-il des différences visuelles? Le goût de l'eau est-il différent?

Si vous possédez un pendule, vous pouvez comparer et constater la différence de taux vibratoire des deux verres en utilisant la planche « **TAUX VIBRATOIRE** » de notre eBook « **MES 76 CADRANS** ».

GRAINE DE VIE


LA CRÉATION DE LA VIE

La graine de vie est une structure géométrique qui combine plusieurs cercles égaux dont le point de départ est le cercle central.

Elle représente le début de la vie. En effet, le cercle principal se divise et se déploie de la même manière que la division cellulaire. C'est donc une représentation de la création.

Chaque cercle représente l'un des sept jours de la création du monde. Il s'agit donc là d'un symbole de fertilité.

Utilisez cette planche pour vous reconnecter aux énergies de la Terre !



FLEUR DE VIE

À 7 CERCLES

UN EXCELLENT ALLIÉ DANS LA VIE DE TOUS LES JOURS


Connue et utilisée depuis des millénaires, elle est l'extension de la graine de vie.

Probablement la plus puissante des ondes de formes, elle revitalise, énergétise et augmente le taux vibratoire.

Utilisez-la pour harmoniser et protéger un lieu, en la plaçant directement dans le lieu concerné.

Améliorez la qualité de vos aliments ou votre eau en la plaçant dessous (ex. : sous une carafe d'eau)

Sur soi, elle peut aider à un travail méditatif. Mais les possibilités sont infinies. Soyez créatif !



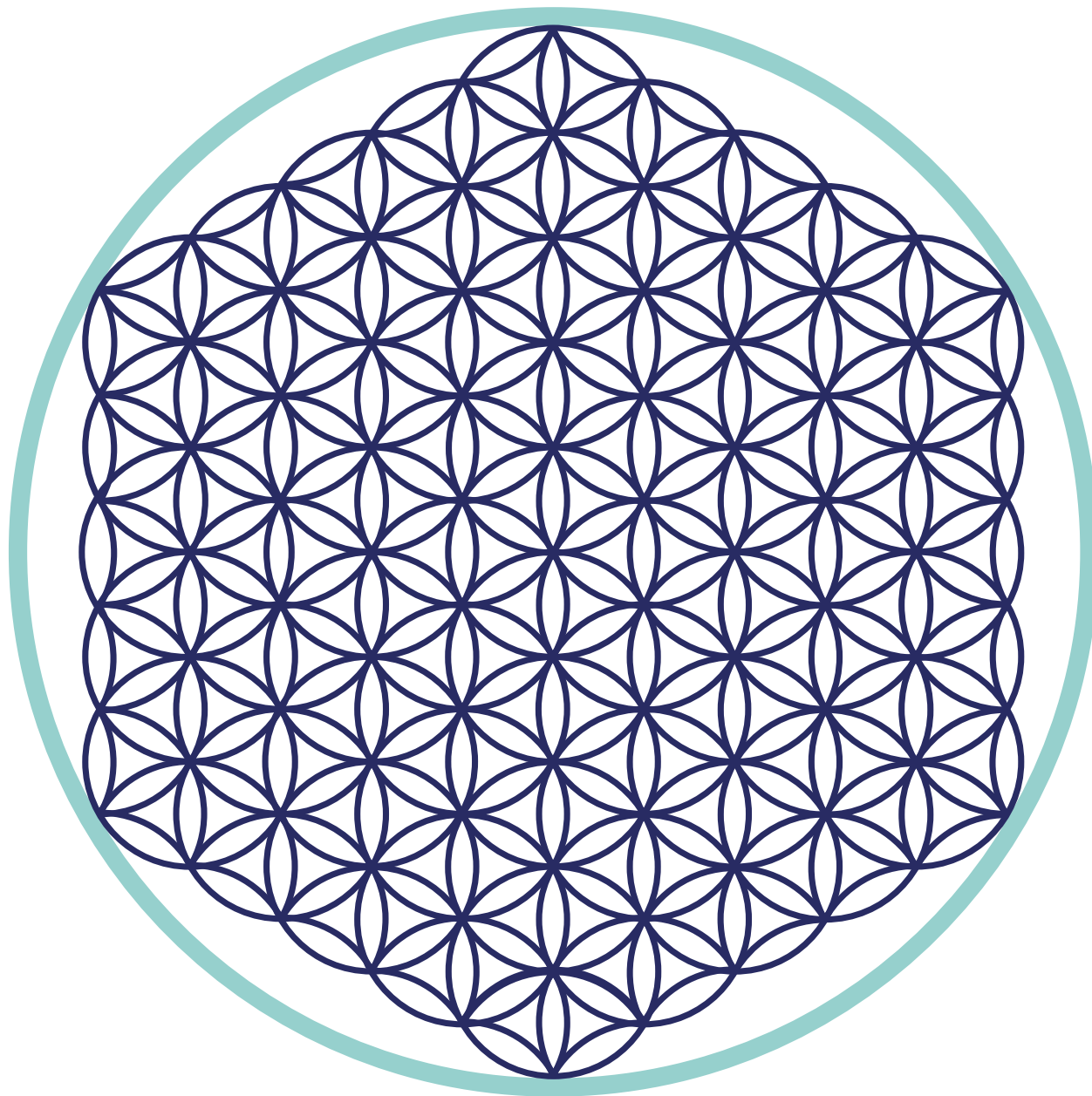
FLEUR DE VIE

À 19 CERCLES

UNE EXTENSION À L'INFINI

La fleur de vie se décuple à l'infini. Ainsi, vous pouvez la dessiner la taille qui vous convient le mieux !

Ses propriétés sont les mêmes que la fleur de vie à 7 cercles.



ARBRE DE VIE

SYMBOLE ÉTERNEL D'ANCRAGE, DE VITALITÉ ET DE DÉVELOPPEMENT

Ses racines sont bien développées et bien ancrées à la Terre. Ses branches et feuilles, sont elles bien dirigées vers le Ciel.

Il est donc le lien entre la Terre et le Ciel (le Divin). De ce fait, il favorise l'ancrage et fait émettre nos intentions vers le Divin.

C'est lui qui donne le courage et la recherche de son développement personnel.

Placez votre témoin quelques minutes sur son tronc afin d'en trier des bénéfiques.



CUBE DE MÉTATRON

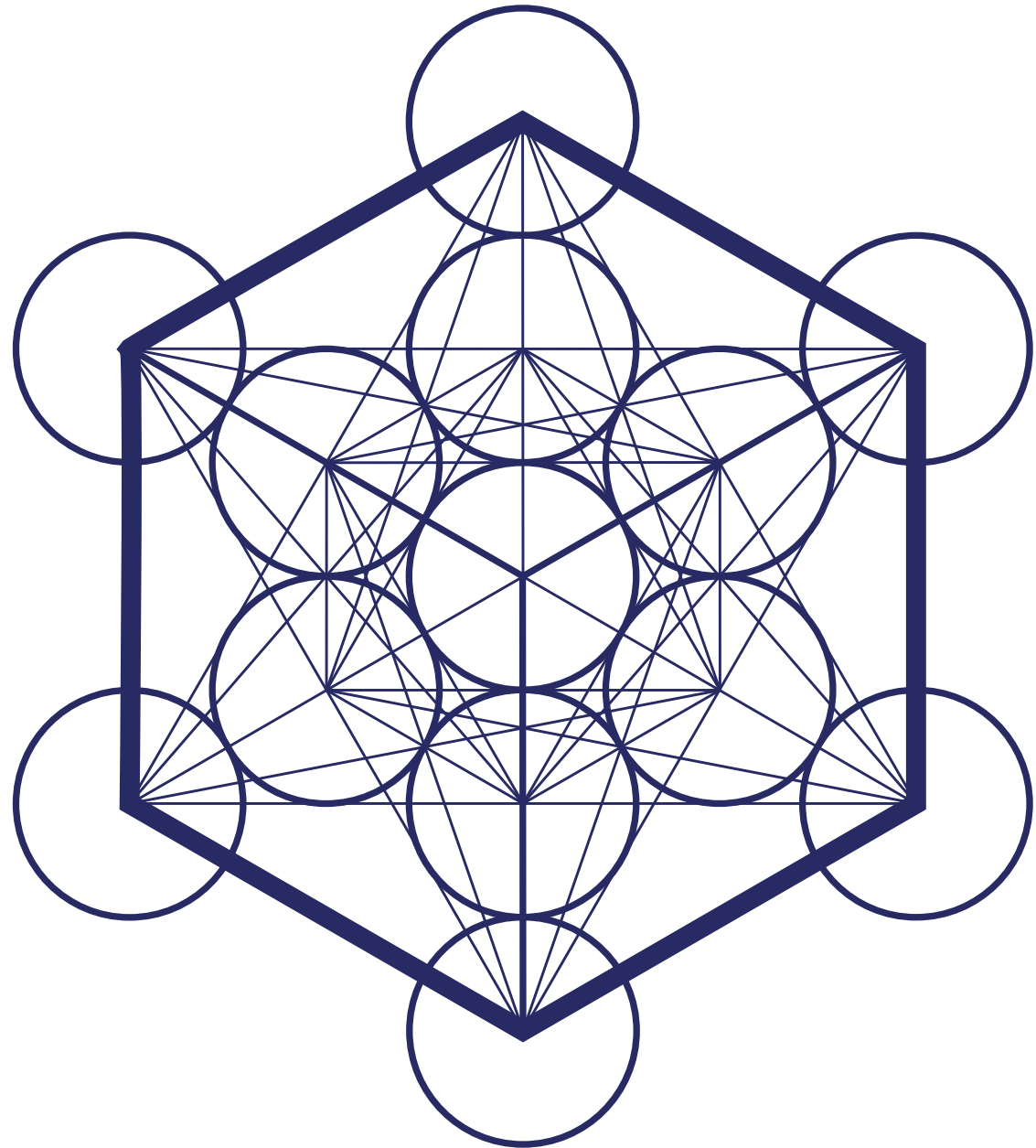
LA PLUS GRANDE PUISSANCE VIBRATOIRE

Le cube de Métatron est le symbole de la géométrie sacrée qui possède le taux vibratoire le plus élevé !

C'est la plus grande protection contre les énergies négatives qui soit.

Laissez-vous vous imprégner de toute sa puissance et sa protection.

Profitez également de sa puissance inspirante en le fixant du regard lors de vos méditations.



TRISKEL

HORAIRE

FORCE, ÉQUILIBRE, BONHEUR

Le Triskel symbolise les quatre éléments : l'eau, la terre, l'air sur chacune des trois spirales et le feu par l'énergie diffusée en son centre.

Il fut très utilisé par les druides celtes qui le considéraient comme l'émanation de la force de l'univers.

Dirigé vers la droite (sens des aiguilles d'une montre), il permet d'élever le taux vibratoire d'une pièce, de dynamiser des aliments ou de revitaliser une personne fatiguée.



TRISKEL ANTIHOAIRE

FORCE, ÉQUILIBRE, BONHEUR

Le Triskel symbolise les quatre éléments : l'eau, la terre, l'air sur chacune des trois spirales et le feu par l'énergie diffusée en son centre.

Il fut très utilisé par les druides celtes qui le considéraient comme l'émanation de la force de l'univers.

Dirigé vers la droite (sens des aiguilles d'une montre), il permet d'élever le taux vibratoire d'une pièce, de dynamiser des aliments ou de revitaliser une personne fatiguée.



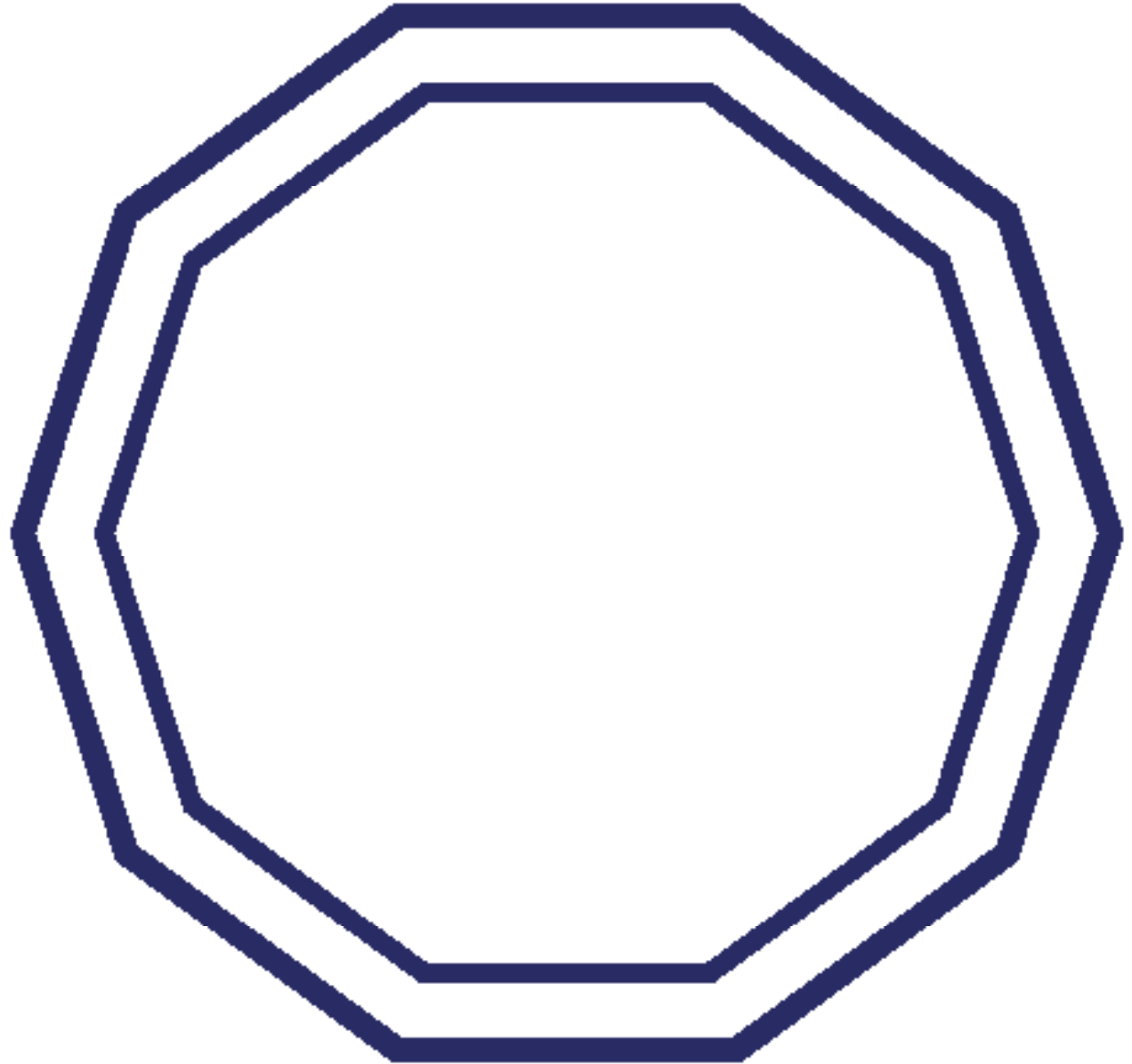
DÉCAGONE DOUBLE

AUGMENTATION DU TAUX VIBRATOIRE

Le décagone rassemble en son centre les énergies de tous les univers. Son principe actif est très puissant et connu depuis très longtemps.

Le double décagone vous permettra d'augmenter le taux vibratoire de vos pierres, bijoux, médicaments, nourriture... Ainsi, ceux-ci seront dynamisés et cela accroîtra leur efficacité.

Déposez l'objet à dynamiser au centre. Disposez le tout dans un endroit qui ne sera pas à la vue de tous. Laissez agir entre un et deux jours.




PSYCHO- PROTECTEUR

PROTECTION CONTRE LES ATTEINTES PSYCHIQUES VENANT DE PERSONNES CONNUES

Particulièrement efficace pour lutter contre les personnes manifestant de la jalousie ou des sentiments insidieux, sournois et destructeurs à votre rencontre.

Il vous protège de toute atteinte psychique, volontaire ou inconsciente, passagère ou ancienne, tenace ou faible...

Cette protection s'étendra 24^H/24. Placez simplement votre témoin au centre du cercle pour une durée de 20 minutes environ et peut-être renouvelé au besoin.



CHANCE ET SUCCÈS

CHANGE VOTRE ÉTAT D'ESPRIT QUANT À LA CHANCE ET AU SUCCÈS

Ce dessin va vous permettre d'attirer vers vous la chance et le succès. Voyez votre vie gratifiée d'ondes qui encourageront la réalisation de vos aspirations bienveillantes.

Posez votre témoin sur le losange central pendant 10 à 20 minutes, tous les jours et pendant 3 semaines. Ensuite, ne le faites plus que 2 fois par semaine 10 à 20 minutes. Restez près de la planche lors du processus.

Si tout à coup un événement difficile venait contrecarrer vos aspirations, recommencez l'opération jusqu'à disparition du problème de votre vie.

Si le problème est trop conséquent, laissez le témoin nuit et jour sur la planche.




VIBRATIS

PUISSANCE VIBRATOIRE DÉCUPlée

Notre logo Vibratis a été testé à de nombreuses reprises. Il augmente instantanément le taux vibratoire d'une personne dès lors qu'elle le tient près de son plexus solaire.

Essayez ! Demandez à un ami de tester votre taux vibratoire à l'aide de baguettes de sourcier. Placez-vous dans une pièce spacieuse, puis restez immobile face à votre partenaire pendant qu'il s'approche de vous lentement, baguettes en mains. Lorsque celles-ci s'ouvrent ou se ferment (selon votre convention), vous connaîtrez la distance de votre champ vibratoire.

Répétez l'opération avec le logo imprimé sur une feuille A4 que vous tenez dans vos mains, au niveau de votre plexus solaire et face à votre partenaire. Constatez la différence !




MERKABAH

AUGMENTATION DE LA SPHÈRE SPIRITUELLE.

La Merkabah permet d'obtenir un équilibre spirituel en agissant directement sur les énergies vitales qui traversent notre corps.

Ce symbole permet une activation de son champ magnétique protecteur et décuple l'évolution de la conscience humaine.

Vous pouvez utiliser ce symbole en représentation dans vos méditations, ou en l'imprimant et en plaçant la feuille imprimée sur votre coussin de méditation.



SHRI YANTRA

ACTIVATION DU CORPS ET DE L'ESPRIT DE L'HUMAIN

Ses origines anciennes et indiennes font du Shri Yantra un des symboles les plus puissants du monde, puisqu'il symbolise la création de l'univers.

Vous pouvez l'utiliser comme support de contemplation pour vos pratiques de Yoga ou méditations.

Placez le à hauteur des yeux, à environ un mètre de vous. Concentrez-vous sur le symbole, gardez les yeux ouverts et laissez-vous absorber par la puissance du trataka !

